

Liebe Kundin,  
lieber Kunde,

in Ihrem Rollladen ist ein hochwertiger Somfy ILMO-Antrieb eingebaut, der die Endpositionen oben und unten automatisch erkennt und speichert.


Sollte einmal eine Endlage deutlich von der gewünschten Position abweichen, (z. B. durch bauliche Änderungen) so können Sie den Antrieb rücksetzen und einen neuen Lernzyklus einleiten.

## Rücksetzen auf Werkseinstellung


Rollladen auf halbe Höhe fahren



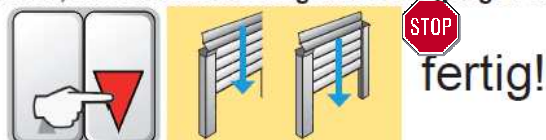
AUF-Taste drücken, bis Bewegung startet und stoppen, sofort erneut starten **i** insgesamt 3-mal.



AB-Taste drücken, bis Bewegung startet und stoppen, sofort erneut starten **i** insgesamt 2-mal.



AB-Taste drücken, bis 2 aufeinanderfolgende Bewegungen erfolgen



### Einfahrweisung für die ersten Fahrten nach dem Rücksetzen:

Lassen Sie bitte Ihren Rollladen nach dem Rücksetzen bei den ersten 20 Fahrten ohne Unterbrechung fahren bis der Antrieb selbsttätig abschaltet. Dabei „lernt“ der Antrieb seine Endpunkte. Diese Fahrten müssen nicht unmittelbar hintereinander ausgeführt werden, sondern können im normalen Betrieb auf mehrere Tage verteilt, erfolgen.

### Wichtig!

Stellen Sie Ihren Bedienschalter in dieser Lernphase vor jedem Öffnen und Schließen für mindestens 2 Sekunden in die Neutralstellung, in der keine Laufrichtung angesteuert ist.

Nach Abschluss der Lernphase kann der Rollladen beliebig gesteuert werden.

Ihr Somfy Team